Купить Тетрадь узоров крючком. Петли и узоры

ВЯЗАНИЕ КРЮЧКОМ

Петли и узоры

Тетрадь узоров крючком



ЦентрМаг

СХЕМЫ, ОБРАЗЦЫ И ИДЕИ

ЦентрМаг



Петли и узоры

Тетрадь узоров крючком

Собирайте схемы, пометки об образцах и варианты применения каждого узора.

ЦентрМаг

Имя

Начато **Завершено**

НАВИГАЦИЯ

Разделы



Подготовка	3
Рабочие развороты	4–59
Узор по рядам	60
Узор по кругу	61
Легенда большой схемы	62
Паспорт образца	63
Варианты раппорта	64
Раскладка мотивов	65
Узоры для изделий	66
Указатель записей	67–70
Свободные записи	71–72

ЦентрМаг

Как читать свои схемы

Как буду обозначать начало, направление и повтор

Как буду подписывать и хранить образцы

ЦентрМаг

УЗОР 01

Карточка узора

Название узора

Крючок, мм

Пряжа

Раппорт

Ряды или круги

Схема узора и направление вязания

ЦентрМаг

Условные обозначения

Знак	Что означает	Где встречается

Образец и применение

Что показал образец и какие изменения проверить

Куда подойдёт узор и как его изменить

ЦентрМаг

Узор по рядам

Наборная цепочка

Раппорт, петли и ряды

Схема прямых и обратных рядов

ЦентрМаг

Кромка и петли подъёма

Узор по кругу

Начало круга

Соединение кругов

Центр и круги узора



ЦентрМаг

Где меняется число петель

Легенда большой схемы

Узор и номер записи

Знаки, сокращения и пояснения

Знак	Сокращение	Что означает

ЦентрМаг

Паспорт образца

Пряжа и состав

Крючок, мм

Размеры и плотность

Когда замерено	Размер, см	Петли / 10 см
До обработки		
После обработки		

Образец или фото с масштабом

ЦентрМаг

Варианты раппорта

Пробы с изменениями

Вариант	Что поменялось	Как выглядит образец

Где использовать каждый вариант

ЦентрМаг

Раскладка мотивов

Изделие

Размер мотива

План соединения и порядок цветов



ЦентрМаг

Чем соединить мотивы и обработать край

Узоры для изделий

Подбор узора

Изделие	Узор и страница	Почему подходит

ЦентрМаг

Что ещё связать на пробу

Указатель записей



№	Запись	Дата	Стр.
01			4
02			6
03			8
04			10
05			12
06			14
07			16

ЦентрМаг

Свободные записи

ЦентрМаг

ЦентрМаг

От узора к вещи

Нарисуйте свой узор, подпишите знаки и сохраните данные образца. Отметьте, для каких изделий он подходит.

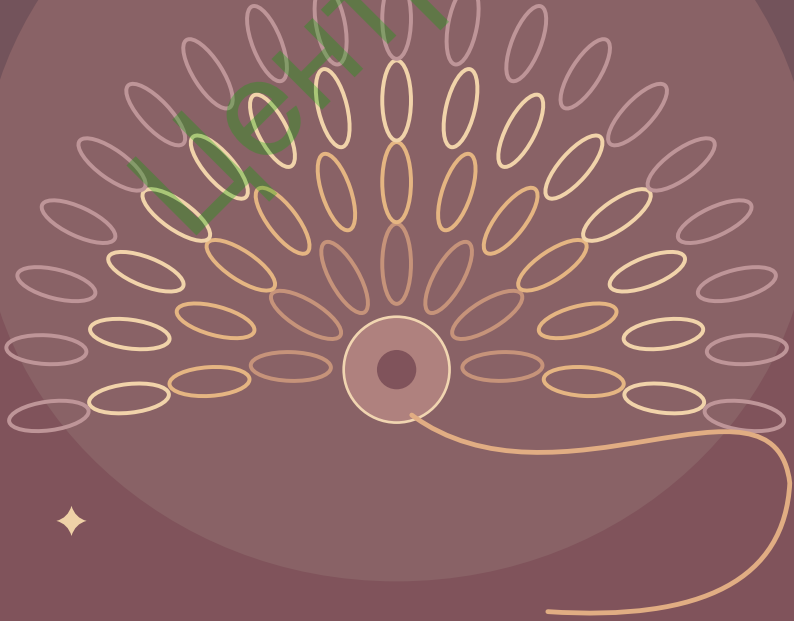

ЦентрМаг