

[Купить Блокнот для военной разведки](#)  
[Esorybook Tactical](#)

# БЛОКНОТ ДЛЯ ВОЕННОЙ РАЗВЕДКИ





Международный символ	Русский символ	Код Морзе	Напев
A	А	• —	ай-даа, ай-ваа
B	Б	— • • •	баа-ки-те-кут, беей-ба-ра-бан
C	Ц	— • — •	цаа-пли-наа-ши, цаа-пли-цаа-пли, цаа-пли-хоо-дят, цыы-па-цыы-па, цаа-пик-цаа-пик
D	Д	— • •	доо-ми-ки, дааай-во-ы, дааач-ни-ки
E	Е	•	есть
F	Ф	• • — •	фи-ли-моон-чик, фи-ти-фаааа-ти
G	Г	— — •	гаа-гаа-рин, гаа-раа-жи, гоо-воо-ри
H	Х	• • • •	хи-ми-чи-те
I	И	• •	и-ди, ишь-ты
J	Й	• — — —	йош-каа-раа-лаа, и-краат-коо-еее, ес-наа-паа-раа
K	К	— • —	каак-де-лаа, каак-же-таак, каа-тень-каа, кааа-те-тааа
L	Л	• — • •	лу-наа-ти-ки, ли-моон-чи-ки, ли-шаай-ни-ки
M	М	— —	маа-маа, моор-зее
N	Н	— •	ноо-мер, наа-те, нооо-сик
O	О	— — —	оо-коо-лоо
P	П	• — — •	пи-лаа-поо-ёт, пи-лаа-ноо-ет
Q	Щ	— — • —	щаа-ваам-не-шаа, шуу-каа-жи-вааа, шууу-каааа-плы-лааа, шууу-кааа-не-тааа, дааай-дааай-бор-щаааа, даай-даай-ви-нааа
R	Р	• — •	ру-каа-ми, ре-шаа-ет, ре-бьяая-та
S	С	• • •	си-не-е, сам-та-кой, са-мо-лёт
T	Т	—	таак, таам
U	У	• • —	у-нес-лоо, у-бе-гуу
V	Ж	• • • —	я-бук-ва-жее, же-ле-ки-тааа, же-ле-зис-тооо, жи-ви-те-тааак, жди-те-е-гоо
W	В	• — —	ви-даа-лаа, вол-чаа-таа
X	Ь	— • • —	тоо-мяг-кий-знаак, знааак-мяг-кий-знааак
Y	Ы	— • — —	ыы-не-наа-доо, тыыы-не-мыыы-тааа
Z	З	— — • •	заа-каа-ти-ки, заа-моо-чи-ки, зааа-хааа-ри-ки, заа-раа-зи-ки
Ö	Ч	— — — •	чее-лоо-вее-чик, чаа-шаа-тоо-нет
CH	Ш	— — — —	шаа-раа-ваа-рыы, шуу-раа-доо-маа
Ñ	Ъ	— — • — —	твёёр-дыый-не-мяг-кий
É	Э	• • — • •	э-ле-роо-ни-ки, э-ле-ктроо-ни-ка
Ü	Ю	• • — —	ю-ли-ааа-наа
Ä	Я	• — • —	я-маал-я-маал, а-яая-ска-заал

Содержание работы командира отделения разведки по  
организации действий в разведке:

---

---

---

---

---

---

---

---

---

---

№п/п	Что обязан выполнить	Содержание работы командира отделения разведки

№п/п	Что обязан выполнить	Содержание работы командира отделения разведки

№п/п	Что обязан выполнить	Содержание работы командира отделения разведки

## **Боевой приказ на засаду**

Принявший решение, КГ ставит л/с группы боевое задание, в котором указывает:

1. Ориентиры
2. Сведения о противнике в районе боевых действий;
3. Место, время, способ проведения засады и задание группе;
4. Задание подгруппам и средства усиления;
5. Порядок и маршрут отхода;
6. Места пунктов сбора и время их работы;
7. Порядок организации связи и сигналы управления;
8. Свое место и заместителя

## ***Вариант постановки задания наблюдателю:***

Наблюдатель солдат Петров! Слушайте боевое задание.

Ориентиры:

1. отдельные кусты перед нами;
2. тригонометрический пункт на высоте «Скалистая»
3. мост через ручей;
4. отдельное дерево;
5. перекресток дороги с высотой «Дальняя».

Справа от нас озера «Глубокое», 500 м дальше ориентиры 2 – роща «Долгая», слева – овраг «Темный»

Переднюю линии обороны противника проходить по восточных склонах высоты «Скалистая», ориентир 3 западнее 100 м и ориентир 4 восточнее 200 м. У перекрестка дорог (Ор. 3, левее 20, ближе 100) – пулеметный расчет. С района отдельных домов (ор. 6, справа 10, ближе 500) вели огонь минометы.

Подразделения роты перешли к обороне на рубеже озера «Глубокое», западные склоны высоты «Безымянная», 100 м западнее оврага «Темный».

Место для наблюдения тут в окопе на северных склонах высоты «Безымянная» (в воронке, воронку углубить на полметра, грунт замаскировать, организовать маскировку от воздушного противника).

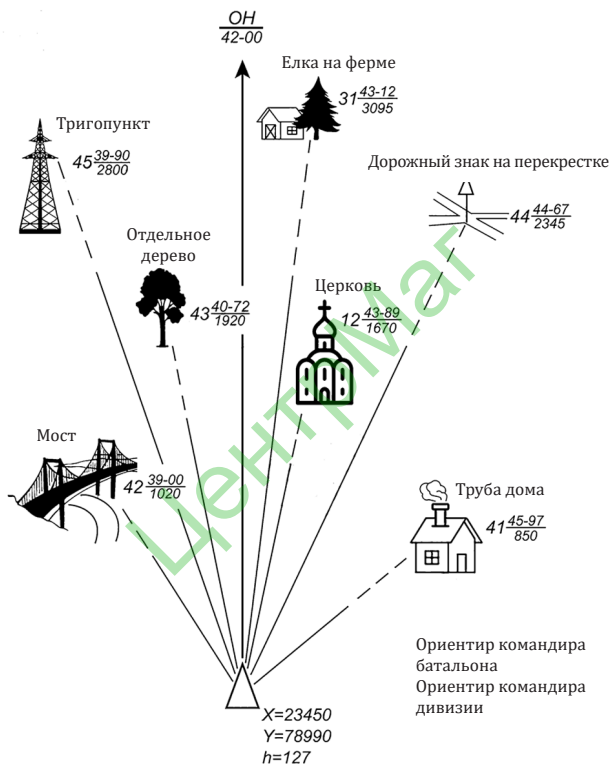
Наблюдать в секторе: справа – ориентир 2, левее – ориентир 4 и следить за действиями противниками и всеми сменами на местности в указанном секторе. Установить место расположения безоткатных пушек, ПТРК, пулеметов, наблюдательных постов, окопов и инженерных ограждений в районе высот «Скалистая», «Дальняя», ориентир 3.

Особенное внимание обратить на дорогу, которая проходит через высоту «Дальняя» и рощу «Долгая».

Обо всем помеченном докладывать мне по радиостанции немедленно. Мой позывной – «Второй», ваш – «Девятый»



# **Схема ориентиров** **отделения артиллерийской разведки 1 взвод**



Командир отделения артиллерийской разведки  
сержант О.М. Кутузов

«\_\_» \_\_\_\_ 20\_\_ г.

Схема ориентиров \_\_\_\_\_

ОН



X= \_\_\_\_\_

Y= \_\_\_\_\_

h= \_\_\_\_\_

\_\_\_\_\_

« \_\_\_\_\_ » \_\_\_\_\_ 20\_\_ г.

## СХЕМА ДОРАЗВЕДКИ ОБЪЕКТА

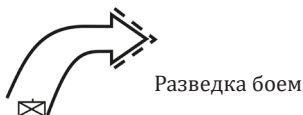
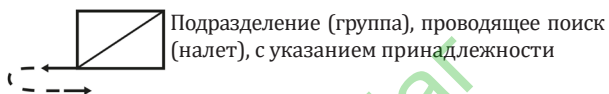
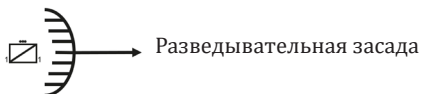
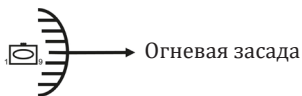
ЦентрМаг

## Сигналы управления

[illegible]

## Таблица позывных

[illegible]



Личный состав	Сержанты				
	Солдаты				
	Всего				

[illegible]

Вооружение	Военная техника							
	Всего							
Вооружение	Военная техника							
	Всего							

---



---

Личный состав		Оружие		Боеприпасы	
		Наименование	Кол-во	Наименование	Кол-во
1.					
2.					
3.					
4.					
5.					
6.					
7.					
8.					
9.					
10.					
11.					
12.					
13.					
14.					
15.					





16.							
17.							
18.							
19.							
20.							
21.							
22.							
23.							
24.							
25.							
26.							
27.							
28.							
29.							
30.							
31.							
32.							

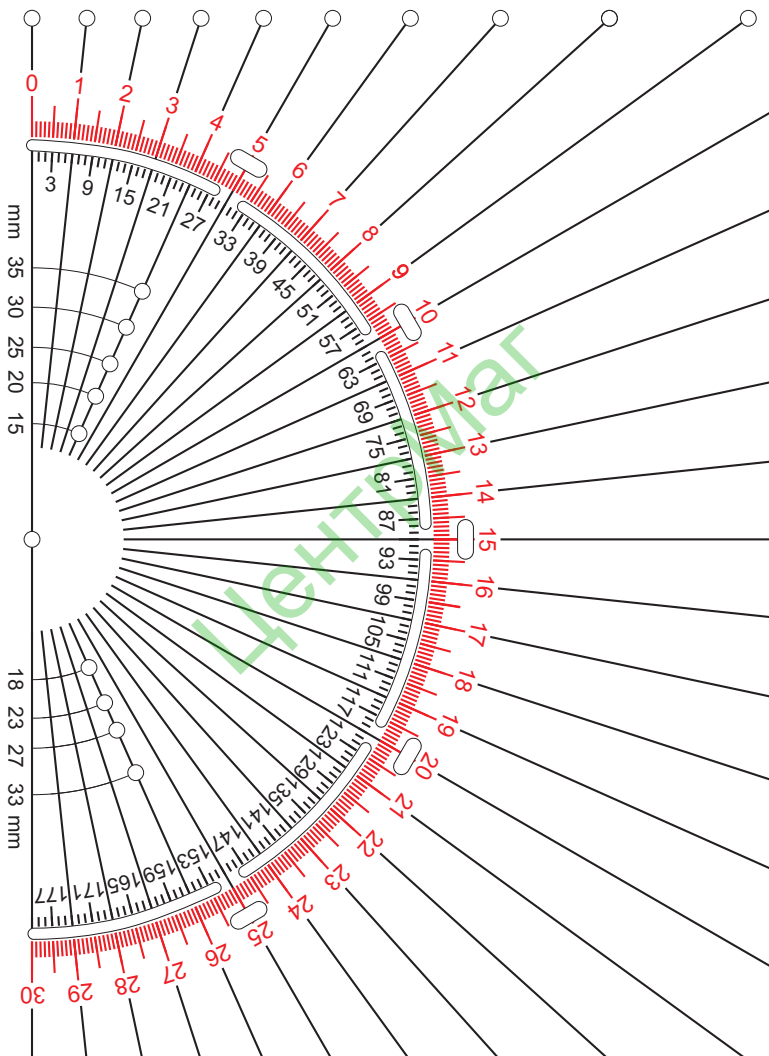
## Таблица командира взвода

Орган разведки (позывной)	Район работы (координаты)	Количество личного состава (чел.)	Задание, которое исполняется
Наблюдательный пост			
Разведывательная группа			
Разведывательный патруль			
Разведывательный отряд			
Резерв			

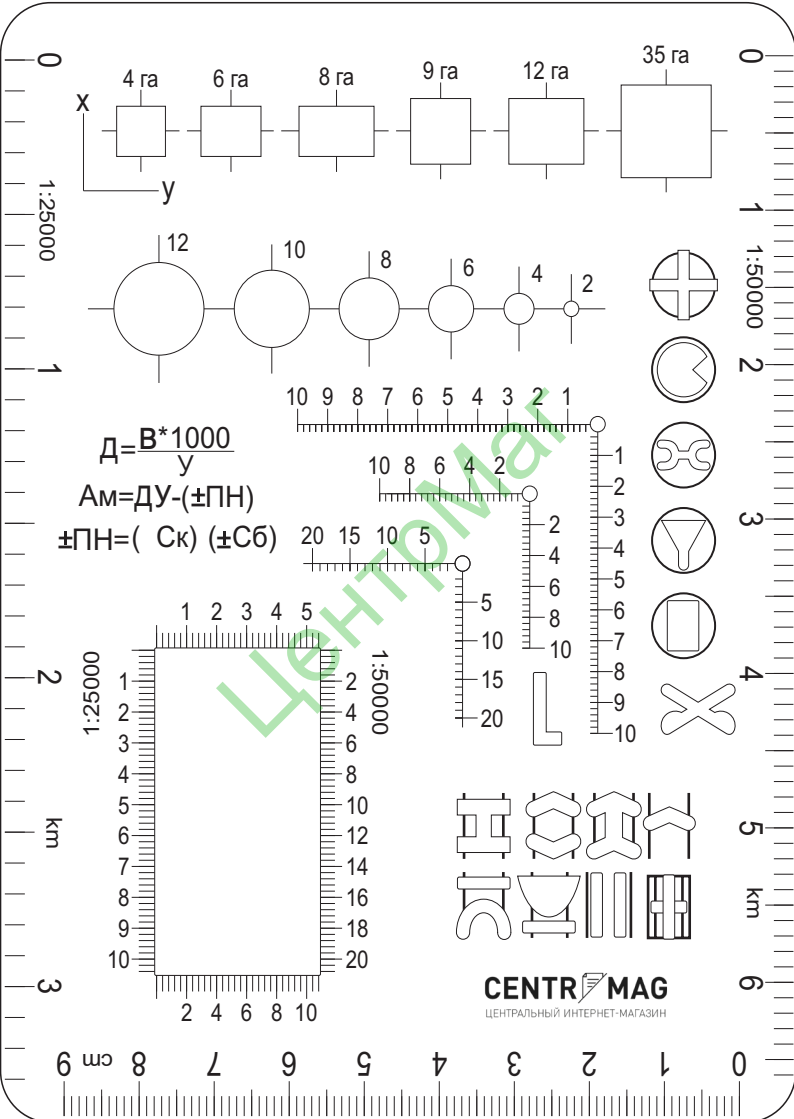
Вооружение/БК	Подразделения разведки, соседи, огневые средства поддержки (позывные)						








ЦентрМаг





ЦентрМаг





## ECOPYBOOK TACTICAL notebooks user instructions

The notebook is designed for multiple, long-term use in severe weather (in the rain, under water), for rough use in the field.

It is made of polymer composite materials, has high wear resistance. The period of stay in the water is unlimited. The lines printed on white sheets are resistant to chemicals and abrasion when used.

It is used for operating records with an HB graphite pencil. It is possible to use coloured pencils.

The notes are deleted with an eraser. If no eraser is available in the field, use wet sand or soil and rinse with water.

If the notes were made with a ballpoint pen, use a special spray to remove them.

After long term use alcohol solution, detergents or glass cleaners

Are used to degrease the sheets. Soot or grease are removed likewise/ For these purposes, it is possible to use gasoline (while meeting the fire safety requirements).

## Памятка пользователя блокнотами ECOPYBOOK TACTICAL

Блокнот предназначен для многоразового, долгосрочного использования в сложных погодных условиях (под дождем, под водой) при жесткой эксплуатации в полевых условиях.

Он изготовлен с полимерных композитных материалов. Имеет высокую износостойкость. Время пребывания в воде не ограничено. Нанесенные контуры на белых листах стойкие до абразивного и химического влияния при использовании.

Используется для оперативных записей графитным карандашом твердостью «HB». Возможно использование цветных карандашей.

Записи стираются резинкой. В полевых условиях, при отсутствии резинки – влажным песком или грунтом и промыть водой.

В случае применения шариковой ручки для удаления записей, используется специальный спрей.

После длительного использования для обезжиривания листов используются спиртовые растворы, моющие средства, или средства для мытья стекла. Таким же способом удаляется копоть, масло. Для этих целей возможно использование бензина (с соблюдением требований пожарной безопасности)