

[Купить книжку сержанта РВСН](#)

ВООРУЖЕННЫЕ СИЛЫ РОССИЙСКОЙ ФЕДЕРАЦИИ



**КНИЖКА
СЕРЖАНТА РВСН**

ЦентрМаг

Книжка сержанта

должность

| | | | |
|--|--|--|--|
| | | | |
|--|--|--|--|

Воинское звание

Фамилия

Имя

Отчество

Воинская часть / учебное заведение

год заведения документа

ЦентрМаг

Воинская дисциплина

ст 1. Воинская дисциплина есть строгое и точное соблюдение всеми военнослужащими порядком и правил, установленных Законами РФ, общевойсковыми уставами и приказами командиров (начальников);

ст 2. Воинская дисциплина основывается на осознании каждым военнослужащим воинского долга и личной ответственности за защиту РФ. Она строится на правовой основе, уважении чести и достоинства военнослужащих.

Основным методом воспитания у военнослужащих дисциплинированности является убеждение. Однако это не исключает возможности применения мер принуждения к тем, кто недобросовестно относится к выполнению своего воинского долга,
ст

ст.4. Воинская дисциплина достигается:
воспитанием у военнослужащих морально-психологических, боевых
качеств и сознательного повиновения командирам (начальникам);

Права командиров (начальников) по применению поощрений к
подчиненным им солдатам,
сержантам и старшинам

21. Командир отделения, заместитель командира взвода, старшина
роты (команды) и командир взвода (группы) имеют право:
а) снимать ранее примененные ими дисциплинарные взыскания;
б) объявлять благодарность.

Права командиров (начальников) по применению дисциплинарных
взысканий к подчиненным

56. Командир отделения, заместитель командира взвода, старшина
роты (команды) и командир взвода (группы) имеют право:
а) объявлять выговор и строгий выговор;
б) лишать солдат и матросов очередного увольнения из расположения
воинской части.

Должностные обязанности командира

Командир отделения в мирное и военное время отвечает: за успешное выполнение отделением боевых задач; за обучение, воспитание, воинскую дисциплину, морально-психологическое состояние и безопасность военной службы, строевую выправку и внешний вид подчиненных, исполнение ими обязанностей военной службы; за правильное использование и сбережение ВВТ, снаряжения и обмундирования и содержания их в порядке и исправности.

Он подчиняется командиру взвода и его заместителю (старшине команды) и является непосредственным начальником л/с отделения.

Командир отделения обязан: обучать и воспитывать солдат отделения, а при выполнении боевых задач умело командовать отделением;

знать фамилию, имя, отчество, год рождения, национальность, личные качества, род занятий до военной службы, семейное положение, успехи и недостатки в БП каждого подчиненного;

следить за выполнением распорядка дня (регламента служебного времени), чистотой и внутренним порядком в отделении, требовать соблюдения подчиненными воинской дисциплины;

ЦентрМат

Именной список отделения

[illegible]

[illegible]

Медицинские данные

[illegible]

Основные антропометрические данные

[illegible]

**Качество выполнения обязанностей
в составе суточного наряда**

| Месяц | Дата и оценка за качество исполнения обязанностей |
|----------|---|
| Декабрь | |
| Январь | |
| Февраль | |
| Март | |
| Апрель | |
| Май | |
| Июнь | |
| Июль | |
| Август | |
| Сентябрь | |
| Октябрь | |
| Ноябрь | |

**Учет привлечения
к мероприятиям должностной подготовке**

| Месяц | День сержанта | | Учебный сбор перед прибытием молодого пополнения |
|----------|---------------|----------|---|
| | (1 день) | (2 день) | |
| Декабрь | | | - |
| Январь | | | |
| Февраль | | | |
| Март | | | |
| Апрель | | | |
| Июнь | | | |
| Июль | | | |
| Август | | | |
| Сентябрь | | | |
| Октябрь | | | |

дисциплинарных взысканий

Дисциплинарные взыскания

[illegible]

**Задачи и алгоритм действий
подчиненного подразделения при выполнении
задач по предназначению**

Задачи: обеспечение вывода автомобильной техники в места
выполнения боевых (специальных) задач:

| Время | | Порядок действий военнослужащих |
|-----------|-----------|--|
| Ч + 00.08 | Ч + 00.10 | Оповещение личного состава |
| Ч + 00.10 | Ч + 00.20 | Получение личным составом оружия, боеприпасов, средств индивидуальной защиты. |
| Ч + 00.20 | Ч + 01.00 | Построение личного состава в соответствии с боевым расчетом по формированиям |
| Ч + 01.00 | Ч + 01.20 | Убытие в парк |
| Ч + 01.20 | Ч + 01.30 | Подготовка техники к выводу из парка в места выполнения боевых (специальных) задач |

При получении боевой задачи командир:

1. Изучает и уясняет ее;
2. Оценивает обстановку и вырабатывает замысел;
3. Завершает принятие решения;
4. Докладывает и утверждает решение у ст. начальника;
5. Отдает боевой приказ;
6. Организует взаимодействие, всестороннее обеспечение и управление, а также выполняет другие мероприятия по подготовке к выполнению полученной задачи;
7. Завершает подготовку, проверяет готовность группы к выполнению задачи в установленное время и докладывает об этом старшему начальнику.

В зависимости от полученной боевой задачи и условий обстановки порядок работы командира может быть другим.

Результаты личной подготовки за текущий период обучения

| Предмет БП | Итог года (ЗПО) | Текущий период обучения | | | | | Итог (ЗПО) (год) |
|---------------|--------------------|-------------------------|--------|---------|------|--------|------------------------|
| | | декабрь | январь | февраль | март | апрель | |
| ТСП | 4 | 4 | 4 | 4 | 3 | 4 | |
| Спец. П | | | | | | | |
| Тех. П | | | | | | | |
| Физ.П | | | | | | | |
| РХБЗ | | | | | | | |
| ОВУ ВС | | | | | | | |
| Стр. П | | | | | | | |
| Огн. П | | | | | | | |
| ОГП | | | | | | | |
| Инж. П | | | | | | | |
| ООЗГТ | | | | | | | |
| ВМП | | | | | | | |
| ПП | | | | | | | |
| ОБВС | | | | | | | |
| Воен. топ. | | | | | | | |
| Мет. П | | | | | | | |

Учет выполнения нормативов за текущий период обучения

| Предмет БП | Месяц выполнения (норматив-результат-дата выполнения) | | | | |
|---------------|--|--------|---------|------|--------|
| | декабрь | январь | февраль | март | апрель |
| ТактП | | | | | |
| СпецП | | | | | |
| ФизП | | | | | |
| ОгнП | | | | | |
| ИнжП | | | | | |
| ВМП | | | | | |

Справочный материал:

а) боевые свойства штатного вооружения

| Характеристика | АКМС | АКС-74 | СВД | РПК-74 | ПКМ |
|---|-------|--------|-----------|--------|-------|
| Калибр, мм | 7.62 | 5.45 | 7.62 | 5.45 | 7.62 |
| Прицельная дальность, м (механ./оптич.) | 1000 | 1000 | 1200/1300 | 1000 | 1500 |
| | | | | | |
| Вес пули, г | 7,9 | 3,4 | 9,6 | 3,4 | 9,6 |

б) ТТХ ручных осколочных гранат

| Наименование | Ф-1 | РГО | РГН | РГД-5 |
|-------------------------------------|-------|-------|-------|-------|
| Вес, гр. | 600 | 520 | 300 | 310 |
| Средняя дальность броска (м) | 35-45 | 35-45 | 40-50 | 40-50 |
| | | | | |
| Радиус разлета убойных осколков (м) | 200 | 16,5 | 8,7 | 25 |
| Запал | УЗРГМ | УДЗ | УДЗ | УЗРГМ |

в) Порядок работы на портативной радиостанции Р-168-0,1 У

Проверка работоспособности:

1. Вставить в батарейный отсек радиостанции два источника питания типа «Блик-3», соблюдая полярность.

2. Установить исходное положение органов управления:
переключатель «ГРОМК» - в крайнее левое положение (до щелчка);

г) Средства разведки и разминирования

Для разведки минно-взрывных заграждений применяются миноискатели ИМП-2 и комплекты разминирования КР-Е.

Индукционный миноискатель переносной ИМП-2 (ПР-507) предназначен для поиска и обнаружения в грунте и в воде: мин с металлическими корпусами и мин с пластмассовыми корпусами, содержащими металлические детали.

Тактико-технические характеристики

Дальность обнаружения, см:

| | |
|--------------|-------------|
| мина ТМ-62 М | не менее 45 |
|--------------|-------------|

Глубина обнаруж. мин, установл. в грунт, см:

| | |
|--------------|------------|
| мина ТМ-62 М | от 0 до 40 |
|--------------|------------|

Нормативы по боевой подготовке

Огневая подготовка:

норматив №7 «Неполная разборка оружия»: автомат: «отл.»- 15 с., «хор.» -17 с., «удовл.» - 19 с.; снайперская винтовка: «отл.»-15 с., «хор.» - 17 с., «удовл.» - 19с.;

норматив №8 «Сборка оружия после неполной разборки»: автомат: «отл.»- 25 с., «хор.» - 27 с., «удовл.» - 32 с.; снайперская винтовка: «отл.»- 45 с., «хор.» - 50 с., «удовл.» - 60 с.;

Инженерная подготовка:

норматив №1 «Отрывка и маскировка одиночных окопов для стрельбы из автомата, пулемета, гранатомета (огнемета)»: военнослужащий (малая пехотная лопатка): лежа: «отл.»- 25 мин., «хор.» - 27 мин., «удовл.» - 32 мин.;

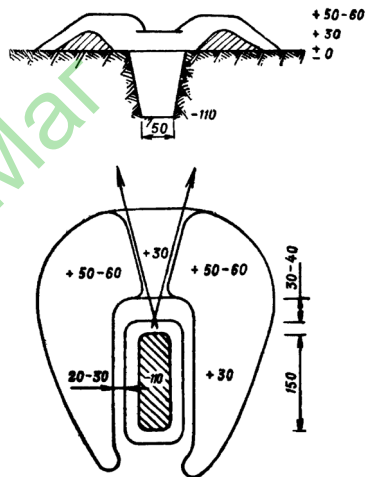
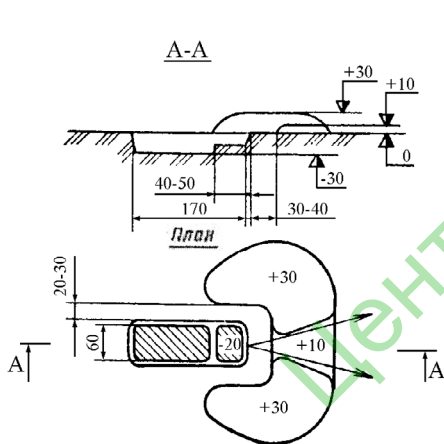
РХБ защита:

норматив №4 « Надевание общевойскового защитного комплекта и противогаза» - военнослужащий «отл.»- 3 мин., «хор.» - 3 мин 20 с, «удовл.» - 4 мин.;

Инженерная подготовка

Окоп для стрельбы из положения лежа

Окоп для стрельбы из положения с колена



норматив №1 «Составление схемы местности с определением расстояний до ориентиров» - сержант «отл.»- 8 мин., «хор.» - 9 мин, «удовл.» - 10 мин.;

норматив №1 «Составление схемы местности с определением расстояний до ориентиров» - сержант «отл.»- 8 мин., «хор.» - 9 мин, «удовл.» - 10 мин.;

ЦентрМат

| Сила | Выносливость | Быстрота |
|--|------------------------------|--|
| 1 Сгибание и разгибание рук в упоре лежа | <i>Общая</i> | 40 Бег на 60 м |
| 2 Наклон туловища вперед | 45 Бег на 1 км | 41 Бег на 100 м |
| 4 Подтягивание на перекладине | 46 Бег на 3 км | 42 Челночный бег 10х10 м |
| 5 Поднимание ног к перекладине | 47 Бег на 5 км | 57 Плавание на 100 м в спортивной форме вольным стилем |
| 6 Подъем переворотом на перекладине | 53 Лыжная гонка на 5 км | 57а Плавание на 50 м |
| 7 Подъем силой на перекладине | 54 Лыжная гонка на 10 км | 58 Плавание 100 м в спортивной форме способом брасс |
| 8 Жим штанги лежа | 57б Плавание на 500 м (300м) | |
| 9 Сгибание и разгибание рук в упоре на брусьях | <i>Скоростная</i> | |
| 10 Угол в упоре на брусьях | 43 Бег на 400 м | |
| 11 Рывок гири | 44 Челночный бег 4х100 м | |
| 12 Толчок двух гирь | | |
| 13 Толчок двух гирь по длинному циклу | | |

СПОРТИВНЫЕ ДАННЫЕ

(№ упр (НФП)/выполнение /оценка)

| №П/П | ФАМИЛИЯ И ИНИЦИАЛЫ | Выносливость упр № « » | | Быстрота упр № « » | | Сила упр № « » | | Итог |
|------|-----------------------|------------------------------|--|--------------------------|--|----------------------|--|------|
| 1. | | | | | | | | |
| 2. | | | | | | | | |
| 3. | | | | | | | | |
| 4. | | | | | | | | |
| 5. | | | | | | | | |
| 6. | | | | | | | | |
| 7. | | | | | | | | |
| 8. | | | | | | | | |
| 9. | | | | | | | | |
| 10. | | | | | | | | |

(46 - 3000 м /41 — 100 м /4 — подтягивание на перекладине)

МЕРЫ БЕЗОПАСНОСТИ НА ЗАНЯТИЯХ ПО БОЕВОЙ ПОДГОТОВКЕ ПРИ ОБРАЩЕНИИ С ОРУЖИЕМ

Помни! Оружие становится грозной силой в руках тех воинов, которые отлично знают его и умело владеют. Легкомысленное обращение с оружием - **НЕДОПУСТИМО**.

- Любое оружие считай заряженным до тех пор, пока сам его не разрядишь. Разрядив оружие, обращайся с ним как с заряженным;
- не бери чужое оружие, не закрепленное за отделением оружие, а также оружие, которое ты не знаешь и не давай свое;
- следи за тем, чтобы оружие в отделение было всегда на предохранителе, команду на снятие предохранителя подавай только перед непосредственным применением оружия;
- не допускай заряжения и разряжения оружия в помещение;
- не допускай к стрельбе лиц, не имеющих твердых практических навыков в выполнении приемов стрельбы и соблюдении мер техники безопасности;
- не разрешай применение неисправного или засоренного оружия;
- любое практическое занятие начинай и заканчивай с проверки оружия.

На полевых занятиях:

До начала занятий изучи лично и с личным составом меры безопасности при обращении с имитационными средствами, проверь исправность боевой техники и оружия, укажи районы, где запрещается применять имитационные средства. К работе с имитационными средствами допускай только специально обученные солдаты.

НА ТАКТИЧЕСКИХ ЗАНЯТИЯХ И УЧЕНИЯХ ЗАПРЕЩАЕТСЯ:

- перевозить личный состав на необорудованных или неисправных автомашинах;
- усиливать имитационные средства;
- вести огонь холостыми патронами в сторону личного состава ближе 50 м.;
- производить стрельбу холостыми патронами из учебного или неисправного оружия;
- бросать взрывпакеты, дымовые или имитационные гранаты и стрелять в населенных пунктах;
- надрывать дымовые и имитационные гранаты ближе 50 м, а взрыв пакеты - 20 м мест нахождения людей, боевой техники и легко воспламеняющихся предметов;
- использовать взрыв пакеты и шашки «Ширас» с неисправным или укороченным шнуром;
- стрелять из сигнальных пистолетов и реактивными ракетами при углах возвышения менее 45°;
- задерживать в руках зажженные взрыв пакеты и дымовые шашки.

Дымовые шашки (ДМ-11) следует устанавливать с наклоном, швом от себя, зажигать, не наклоняя лицо над шашкой. Сигнальный пистолет заряжать непосредственно перед его применением.

| Название упражнения | Стрельба с места по появляющимся целям | |
|-----------------------------------|---|----------------------------|
| Вид оружия | АК-74 (РПК) | |
| Цели | пулеметный расчет (мишень №10а) появляется на 30 с; атакующая (отходящая) группа противника - две ростовые фигуры (мишень №8), расположенные на разных рубежах, имитируют движение (приближение или удаление) цели; при этом дальняя ростовая фигура появляется на 20 с, ближняя -15 с, промежуток между показами 10-20 с. Промежуток между показами целей 10-20 с. | |
| Дальность до цели, м | мишень № 10а - 250 -300; мишень № 8 на дальнем рубеже - 250 -300; мишень № 8 на ближнем рубеже - 150 - 200 | |
| Количество патронов шт. | 12, из них 3 с трассирующими пулями | |
| Время на стрельбу | время определяется программой упражнения | |
| Положение для стрельбы | из-за укрытия (пень, камень, воронка, окоп и т. п.), из автомата - лежа с руки (упирать оружие магазином в грунт запрещается), с колена или стоя; из ручного пулемета - с сошки. | |
| «отлично» | «хорошо» | «удовлетворительно» |
| поразить три мишени | поразить две мишени, том числе пулеметный расчет | поразить одну мишень |
| Особенности выполнения упражнения | Стрельба из автомата и пулемета ведется автоматическим огнем. Положение для стрельбы определяется проверяющим (руководителем стрельбы). Боеприпасы для автомата и ручного пулемета снаряжаются в два магазина, по мере расхода боеприпасов смена магазина производится самостоятельно. | |

| №1 УКС Кол-во выполненных баллов /Оценка | | | | | | | | |
|---|---------|---------------|---|---|---|---|---|------|
| № П/П | ФАМИЛИЯ | БАЛЛ И ОЦЕНКА | | | | | | ИТОГ |
| | | Б | О | Б | О | Б | О | |
| 1. | | | | | | | | |
| 2. | | | | | | | | |
| 3. | | | | | | | | |
| 4. | | | | | | | | |
| 5. | | | | | | | | |
| 6. | | | | | | | | |
| 7. | | | | | | | | |
| 8. | | | | | | | | |
| 9. | | | | | | | | |
| 10. | | | | | | | | |

НОРМАТИВ №13 «Неполная разборка оружия».

Условия выполнения норматива. Оружие на подстилке, инструмент наготове. Обучаемый находится у оружия. Норматив выполняется одним обучаемым.

Время отсчитывается от команды «**К неполной разборке оружия приступить**» до доклада обучаемого «Готово».

| Условия выполнения | Отлично | Хорошо | Удовлетворительно |
|--------------------|---------|--------|-------------------|
| АК-74 | 15 с. | 17 с. | 19 с. |
| ПМ | 7 с. | 8 с. | 10 с. |

НОРМАТИВ №14 «Сборка оружия после неполной разборки».

Условия выполнения норматива. Оружие разобрано. Части и механизмы аккуратно разложены на подстилке, инструмент наготове.

Обучаемый находится у оружия. Норматив выполняется одним обучаемым. Время отсчитывается от команды «**К сборке оружия приступить**» до доклада обучаемого «Готово».

| Условия выполнения | Отлично | Хорошо | Удовлетворительно |
|--------------------|---------|--------|-------------------|
| АК-74 | 25 с. | 27 с. | 32 с. |
| ПМ | 9 с. | 10 с. | 12 с. |

НОРМАТИВ №13 «Неполная разборка оружия».

[illegible]

ДЕЖУРНЫЙ ПО РОТЕ

Дежурный по роте назначается из сержантов и, как исключение, из числа наиболее подготовленных солдат. Он отвечает за точное выполнение распорядка дня и соблюдение других правил по поддержанию внутреннего порядка в роте, за сохранность оружия, ящиков с боеприпасами, имущества роты, личных вещей солдат и сержантов и за правильное несение службы дневальными. Дежурный по роте подчиняется дежурному по полку и его помощнику, а в порядке внутренней службы в роте - командиру роты и старшине роты.

Перед разводом новый дежурный по роте проверяет состав назначенного суточного наряда роты, осматривает его и представляет старшине роты. После осмотра, проверки знания обязанностей и проведения практических занятий старшиной роты он принимает от старого дежурного сведения о наличии и расходе людей и ведет суточный наряд на развод. После развода новый дежурный вместе со старым дежурным проверяет и принимает оружие, ящики с боеприпасами и печати на них, имущество по описям, проверяет наличие и исправность средств пожаротушения и оповещения, после чего дежурные расписываются в книге приема и сдачи дежурства (приложение 12).

Оружие принимается поштучно, по номерам и в комплектности. При этом проверяется исправность замков, охранной сигнализации, шкафов, печатей и другого оборудования. Приняв дежурство, новый дежурный вместе со старым прибывают к командиру роты, а в его отсутствие - к заместителю командира роты, если и он отсутствует, к старшине роты с докладом о сдаче и приеме дежурства.

Например: «Товарищ капитан. Сержант Степанов дежурство по роте сдал», «Товарищ капитан. Младший сержант Казаков дежурство по роте принял».

Затем новый дежурный по роте сообщает о всех сделанных замечаниях и отданных дежурным по полку на разводе указаниях, а также о неисправностях или недостатке, обнаруженных при приеме дежурства.

Дежурный по роте обязан:

- при объявлении тревоги производить подъем личного состава, оповещать военнослужащих, проходящих военную службу по контракту, до прибытия в роту офицеров роты или старшины роты выполнять указания дежурного по полку;
- следить за точным выполнением распорядка дня в роте, в установленное время производить общий подъем личного состава;
- знать местонахождение роты и порядок ее вызова, наличие в роте людей, количество находящихся в наряде, больных, арестованных (заключенных под стражу), уволенных из расположения полка или отправленных в составе команд, а также наличие и точный расход оружия;
- выдавать оружие, кроме пистолетов, только по приказу командира или старшины роты, делая об этом запись в книге выдачи оружия и боеприпасов (приложение 10); при приеме оружия проверять номера и комплектность его;
- постоянно иметь при себе и никому не передавать ключи от комнаты для хранения оружия;

- в случае каких-либо происшествий в роте и нарушения установленных уставами правил взаимоотношений между солдатами или сержантами роты принимать неотложные меры к наведению порядка; немедленно докладывать об этом дежурному по полку и командиру роты или его заместителю, а в отсутствие последних
- старшине роты;
- следить за наличием и исправным состоянием средств пожаротушения роты и охранной сигнализации комнат для хранения оружия, выполнением требований пожарной безопасности в роте (курение разрешать только в специально отведенных местах, просушку обмундирования - только в сушилках, наблюдать за выполнением правил топки печей и пользования лампами);
- по команде дежурного по полку закрывать двери казармы на запоры, а допуск посетителей осуществлять по звонку сигнализации после предварительного ознакомления;
- при возникновении пожара вызвать пожарную команду, принять меры по его тушению и немедленно доложить дежурному по полку и командиру роты, а также принять меры по выводу людей и по выносу оружия и имущества из помещений, которым угрожает опасность;
- своевременно сменять дневальных; по приказу старшины роты отправлять подразделения, назначенные на работы, и различные команды, а также отправлять всех заболевших и подлежащих осмотру врачом в медицинский пункт;
- в назначенный час выстраивать увольняемых из расположения полка, докладывать об этом старшине роты и по его приказу представлять их дежурному по полку;

- отлучаясь из помещения роты по делам службы, а также на время своего отдыха, передавать исполнение своих обязанностей одному из дневальных свободной смены;
- получить от старшины роты после вечерней поверки сведения об отсутствующих, а при наличии самовольно отлучившихся - список этих военнослужащих с указанием воинского звания, фамилии, имени и отчества, предполагаемого места нахождения и доложить дежурному по полку. Например: «Товарищ капитан. В 1-й танковой роте вечерняя поверка произведена, все люди налицо, за исключением двух человек, находящихся в отпуске, трех человек - в наряде. Дежурный по роте сержант Сергеев»;
- после утреннего осмотра докладывать дежурному по полку по техническим средствам связи о наличии и расходе личного состава роты, о происшествиях за ночь, а при наличии опоздавших из увольнения и самовольно отлучившихся представить их список;
- следить за тщательной уборкой и содержанием помещений роты, за поддержанием в них установленной температуры воздуха, соблюдением порядка освещения, отоплением, проветриванием помещений, наличием питьевой воды в бачках и воды в умывальниках, а также за уборкой участка территории, закрепленного за ротой;
- поддерживать порядок при приеме пищи личным составом роты; по указанию старшины роты своевременно подавать дежурному по столовой заявки на оставление пищи лицам, находящимся в наряде или отсутствующим по другим служебным делам;

- по прибытии в роту прямых начальников от командира роты и выше, дежурного по полку, а также инспектирующих (проверяющих) лиц подавать команду «Смирно», докладывать им и сопровождать их по расположению роты.

Например: «Товарищ майор. Во время моего дежурства происшествий не случилось (или случилось то-то). Рота занимается на войсковом стрельбище. Дежурный по роте сержант Смирнов».

В том случае, когда прибывшего командира (начальника) встречает командир роты и докладывает ему, присутствующий при этом дежурный по роте не докладывает, а только представляется.

При расположении в населенном пункте дежурный по роте, кроме того, наблюдает, чтобы солдаты и сержанты не выходили из района расположения роты, не заходили в места, посещение которых запрещено, при нахождении на улице были по форме одеты и соблюдали общественный порядок. Замеченных в нарушении порядка дежурный по роте задерживает и направляет к старшине роты

ДНЕВАЛЬНЫЙ ПО РОТЕ

Дневальный по роте назначается из солдат. Разрешается назначать дневальным по роте сержантов и старшин, проходящих военную службу на воинских должностях солдат. Дневальный по роте отвечает за сохранность находящихся под его охраной оружия, шкафов (ящиков) с пистолетами, ящиков с боеприпасами, имущества роты и личных вещей солдат и сержантов. Дневальный по роте подчиняется дежурному по роте.

Очередной дневальный по роте несет службу внутри казарменного помещения у входной двери, вблизи комнаты для хранения оружия.

Он обязан: никуда не отлучаться из помещения роты без разрешения дежурного по роте; постоянно наблюдать за комнатой для хранения оружия;

не пропускать в помещение посторонних лиц, а также не допускать выноса из казармы оружия, боеприпасов, имущества и вещей без разрешения дежурного по роте;

немедленно докладывать дежурному по роте обо всех происшествиях в роте, о нарушении уставных правил взаимоотношений между военнослужащими роты, замеченных неисправностях и нарушениях требований пожарной безопасности, принимать меры к их устранению;

будить личный состав при общем подъеме, а также ночью в случае тревоги или пожара; своевременно подавать команды согласно распорядку дня;

следить за чистотой и порядком в помещениях и требовать их соблюдения от военнослужащих;

не позволять военнослужащим в холодное время, особенно ночью, выходить из помещения неодетыми;

следить за тем, чтобы военнослужащие курили, чистили обувь и одежду только в отведенных для этого помещениях или местах;

по прибытии в роту прямых начальников от командира роты и выше и дежурного по полку подавать команду «Смирно»; по прибытии в роту других офицеров роты, а также старшины роты и военнослужащих не своей роты вызывать дежурного. Например: «Дежурный по роте, на выход».

Очередному дневальному запрещается садиться, снимать снаряжение и расстегивать одежду.

Дневальный свободной смены обязан поддерживать чистоту и порядок в помещениях роты и никуда не отлучаться без разрешения дежурного по роте, оказывать ему помощь в наведении порядка в случае нарушения уставных правил взаимоотношений между военнослужащими роты; оставаясь за дежурного по роте, исполнять его обязанности.

При расквартировании роты в населенном пункте один из дневальных должен безотлучно находиться на улице, на месте, установленном командиром роты и оборудованном навесом для защиты от непогоды. Дневальный обязан всегда знать, где находится дежурный по роте, и наблюдать за соблюдением военнослужащими порядка и правил ношения военной формы одежды. Обо всех замеченных нарушениях он докладывает дежурному по роте.

ОСНОВНЫЕ ПОЛОЖЕНИЯ СТРОЕВОГО УСТАВА ВС РФ

Устав определяет строевые приемы и движение без оружия и с оружием; строи подразделений и воинских частей в пешем порядке и на машинах; порядок выполнения воинского приветствия, проведения строевого смотра; положение Боевого знамени воинской части в строю, порядок совместного выноса и относа Государственного флага Российской Федерации и Боевого знамени воинской части; обязанности военнослужащих перед построением и в строю и требования к их строевому обучению, а также способы передвижения военнослужащих на поле боя и действия при внезапном нападении противника.

Строевым уставом руководствуются все военнослужащие воинских частей, кораблей, органов военного управления, предприятий, учреждений, организаций и военных образовательных учреждений профессионального образования Вооруженных Сил Российской Федерации. Действие Устава распространяется на военнослужащих других войск, воинских формирований и органов, созданных в соответствии с законодательством Российской Федерации, а также на граждан, призванных на военные сборы.

Строй - установленное Уставом размещение военнослужащих, подразделений и воинских частей для их совместных действий в пешем порядке и на машинах.

Шеренга - строй, в котором военнослужащие размещены один возле другого на одной линии на установленных интервалах.

Линия машин - строй, в котором машины размещены одна возле другой на одной линии.

Фланг - правая (левая) оконечность строя. При поворотах строя названия флангов не изменяются.


Фронт - сторона строя, в которую военнослужащие обращены лицом (машины - лобовой частью)

Тыльная сторона строя - сторона, противоположная фронту.

Интервал - расстояние по фронту между военнослужащими (машинами), подразделениями и воинскими частями.

Дистанция - расстояние в глубину между военнослужащими (машинами), подразделениями и воинскими частями.

Ширина строя - расстояние между флангами.



Глубина строя - расстояние от первой шеренги (впереди стоящего военнослужащего) до последней шеренги (позади стоящего военнослужащего), а при действиях на машинах - расстояние от первой линии машин (впереди стоящей машины) до последней линии машин (позади стоящей машины).

Двухшереножный строй - строй, в котором военнослужащие одной шеренги расположены в затылок военнослужащим другой шеренги на дистанции одного шага (вытянутой руки, наложенной ладонью на плечо впереди стоящего военнослужащего). Шеренги называются первой и второй. При повороте строя названия шеренг не изменяются.

Ряд - два военнослужащих, стоящих в двухшереножном строю в затылок один другому. Если за военнослужащим первой шеренги не стоит в затылок военнослужащий второй шеренги, такой ряд называется неполным.

При повороте двухшереножного строя кругом военнослужащий неполного ряда переходит во впереди стоящую шеренгу.

Одношереножный и двухшереножный строи могут быть сомкнутыми или разомкнутыми.

В сомкнутом строю военнослужащие в шеренгах расположены по фронту один от другого на интервалах, равных ширине ладони между локтями.

В разомкнутом строю военнослужащие в шеренгах расположены по фронту один от другого на интервалах в один шаг или на интервалах, указанных командиром.

Колонна - строй, в котором военнослужащие расположены в затылок друг другу, а подразделения (машины) - одно за другим на дистанциях, установленных уставом или командиром.

Колонны могут быть по одному, по два, по три, по четыре и более.

Колонны применяются для построения подразделений и воинских частей в развернутый или походный строй.

Развернутый строй - строй, в котором подразделения построены на одной линии по фронту в одношереножном или двухшереножном строю (в линию машин) или в линию колонн на интервалах, установленных Уставом или командиром.

Развернутый строй, как правило, применяется для проведения проверок, расчетов, смотров, парадов, а также в других необходимых случаях.

Походный строй - строй, в котором подразделение построено в колонну или подразделения в колоннах построены одно за другим на дистанциях, установленных уставом или командиром.

Походный строй применяется для передвижения подразделений при совершении марша, прохождения торжественным маршем, с песней, а также в других необходимых случаях.

Направляющий - военнослужащий (подразделение, машина), движущийся головным в указанном направлении. По направляющему соотносят свое движение остальные военнослужащие (подразделения, машины).

Закрывающий - военнослужащий (подразделение, машина), движущийся последним в колонне. Управление строем осуществляется командами и приказами, которые подаются командиром голосом, сигналами и личным примером, а также передаются с помощью технических и подвижных средств.

Команды и приказания могут передаваться по колонне через командиров подразделений (старших машин) и назначенных наблюдателей.

В строю старший командир находится там, откуда ему удобнее командовать. Остальные командиры подают команды, оставаясь на местах, установленных уставом или старшим командиром.

ЦентрМаг